

# Drukke in carnavalssteden

Waar komen de bezoekers vandaan

# Drukke in carnavalssteden

Waar komen de bezoekers vandaan

Datum 3 maart 2014  
Kenmerk DAT001/Hdg/0015.01  
Eerste versie





# Inhoudsopgave

|    |                                  |                                     |
|----|----------------------------------|-------------------------------------|
| 1. | <b>Inleiding</b>                 | <b>1</b>                            |
| 2. | <b>Drukke: de Top 5</b>          | <b>2</b>                            |
| 3. | <b>Herkomst van de bezoekers</b> | <b>3</b>                            |
| 4. | <b>Het optocht effect</b>        | <b>6</b>                            |
| 5. | <b>Verantwoording</b>            | Fout! Bladwijzer niet gedefinieerd. |



# 1. Inleiding

*Inwoners van Breda (Kielegat) zijn trots op hun stad. Maar met carnaval wordt ook nog wel eens geklaagd over het grote aantal niet-Brabanders die, komend van 'boven de rivieren', in Kielegat het carnaval gaan vieren. Tijd om eens te kijken hoe het staat met de drukte in de carnavalssteden en waar de (incidentele) bezoekers tijdens de carnavalsdagen vandaan komen.*

We hebben 18 steden geanalyseerd, tien in Noord-Brabant, acht in Limburg en één in Overijssel.

Onze analyses zijn gebaseerd op grootschalige metingen op basis van mobiele telefoons. De gegevens zijn afkomstig van Vodafone en geanonimiseerd en geaggregeerd door onze partner Me-zuro. De privacy van mobiele telefoongebruikers is volledig gegarandeerd. Met deze gegevens maken wij druktebeelden en herkomstenkaarten, waarmee op plaatsniveau en per uur van de dag kan worden bekeken hoeveel personen in een plaats aanwezig zijn en wat de herkomsten zijn van bezoekers en hoe vaak deze bezoekers komen. De gebruikte informatiediensten worden op de markt gebracht onder de naam View.DAT,

Onderdelen van dit onderzoek:

- Drukbeeld van de carnavalssteden: wie trekt met carnaval de meeste extra bezoekers
- Herkomstanalyses:
  - Wie trekt de meeste bezoekers van 'boven de rivieren'?
  - Waar komen de bezoekers van Kielegat vandaan?
- Verdieping: het optochteffect van Boemeldonck



## 2. Drukke: De Top 5

*In totaal komen er zo'n 382.000 bezoekers naar de 18 onderzochte steden. Van die bezoekers gaat 77% naar één van de top 5 carnavalssteden:*

1. Lampegat (Eindhoven);
2. Oeteldonk ('s Hertogenbosch);
3. Kielegat (Breda);
4. Mestreech (Maastricht);
5. Kruikenstad (Tilburg).

De druktebepaling is gebaseerd op het aantal waargenomen mobiele telefoons van incidentele bezoekers. Daarbij veronderstellen we, dat als iemand normaliter niet in een carnavalsstad komt, maar juist tijdens carnaval wel, deze dan als carnavalsvierder getypeerd mag worden. Het aantal incidentele bezoekers tijdens carnaval zien we als maat voor de aantrekkingskracht.



### 3. Herkomst van de bezoekers

*Kielegat (Breda), Oeteldonk ('s Hertogenbosch), Krabbegat (Bergen op zoom) en uiteraard Boeskoolstad (Oldenzaal) trekken voornamelijk bezoekers van boven de rivieren. Limburgse steden vieren carnaval vooral met Limburgers onder elkaar.*

Het kaartbeeld op de volgende pagina laat voor elke onderzochte plaats het percentage incidentele bezoekers tijdens het carnaval zien dat van boven en beneden de rivieren komt. Incidentele bezoekers zijn bezoekers die maximaal 2 keer per maand de stad bezoeken. Van de incidentele bezoekers mogen we dus aannemen dat ze speciaal voor het carnaval naar de stad gaan.

Boeskoolstad (Oldenzaal) trekt 100% bezoekers van boven de rivieren en die laten we buiten beschouwing. In het zuiden komt tijdens het carnaval 75% van de incidentele bezoekers aan Kielegat (Breda) van boven de rivieren. Met meer dan de helft hiervan uit Rotterdam, Amsterdam, Dordrecht en 's-Gravenhage.

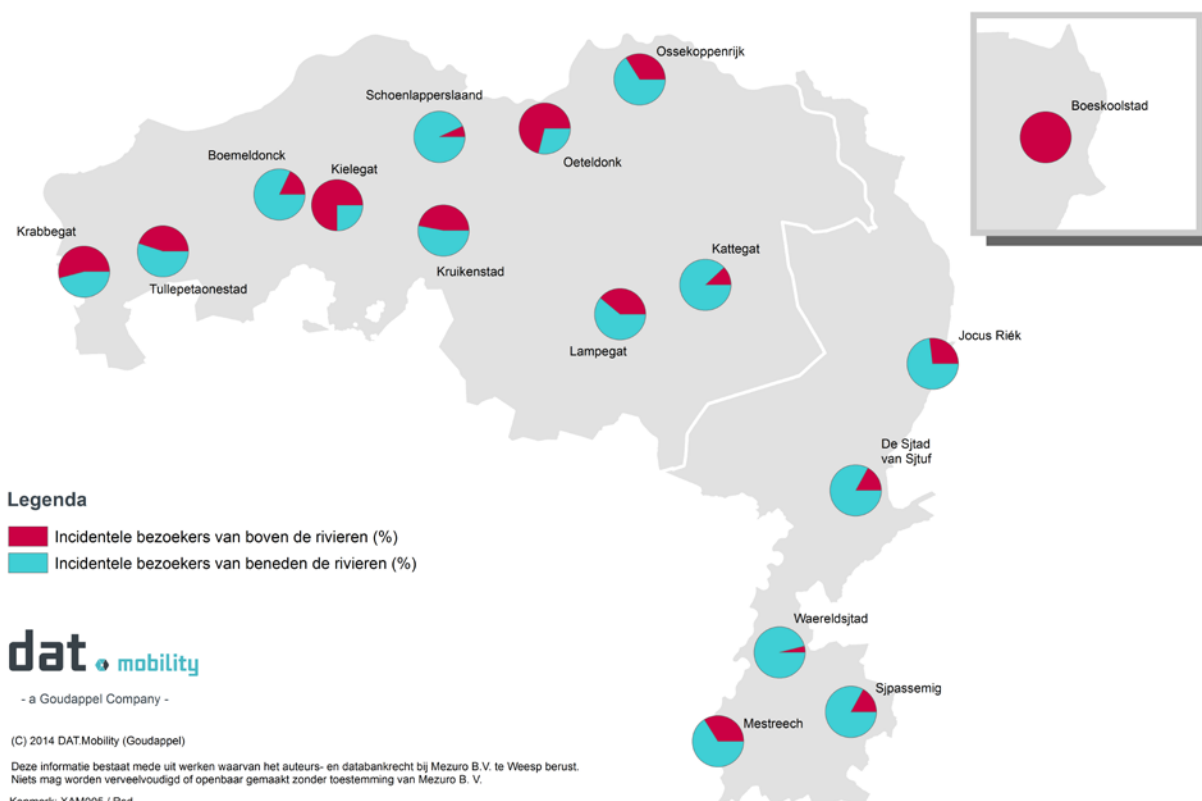
Oeteldonk, de ongekroonde carnavalshoofdstad van Nederland trekt eveneens meer dan 70% van zijn incidentele bezoekers uit plaatsen boven de rivieren. Ook Bergen op Zoom heeft een meerderheidsbezoek van 'boven de rivieren'. Verder weggelegen plaatsen (Limburg) of kleinere carnavalsplaatsen trekken relatief veel meer Brabanders en Limburgers. Waereldstad Geleen is 'autochtone' koploper.



| onderdeel          |                    | % van boven de rivieren |
|--------------------|--------------------|-------------------------|
| Waereldsjtad       | (Geleen)           | 4%                      |
| Schoenlapperslaand | (Waalwijk)         | 7%                      |
| Kattegat           | (Helmond)          | 12%                     |
| Sjpasssemig        | (Heerlen)          | 17%                     |
| De Sjtad van Sjtuf | (Roermond)         | 17%                     |
| Boemeldonck        | (Prinsenbeek)      | 18%                     |
| Jocuriëk           | (Venlo)            | 27%                     |
| Ossekoppenrijk     | (Oss)              | 34%                     |
| Mestreech          | (Maastricht)       | 34%                     |
| Lampegat           | (Eindhoven)        | 39%                     |
| Tullepetaonestad   | (Roosendaal)       | 45%                     |
| Kruikenstad        | (Tilburg)          | 47%                     |
| Krabbegat          | (Bergen op Zoom)   | 54%                     |
| Oeteldonck         | ('s-Hertogenbosch) | 71%                     |
| Kielegat           | (Breda)            | 75%                     |
| Boeskoolstad       | (Oldenzaal)        | 100%                    |

## Aantrekkingskracht carnavalssteden

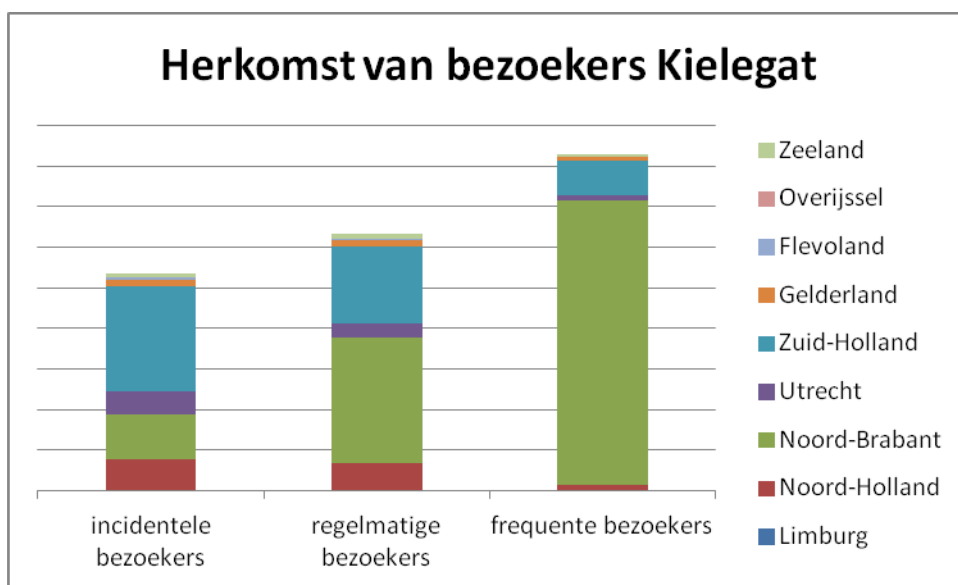
Herkomst incidentele bezoekers



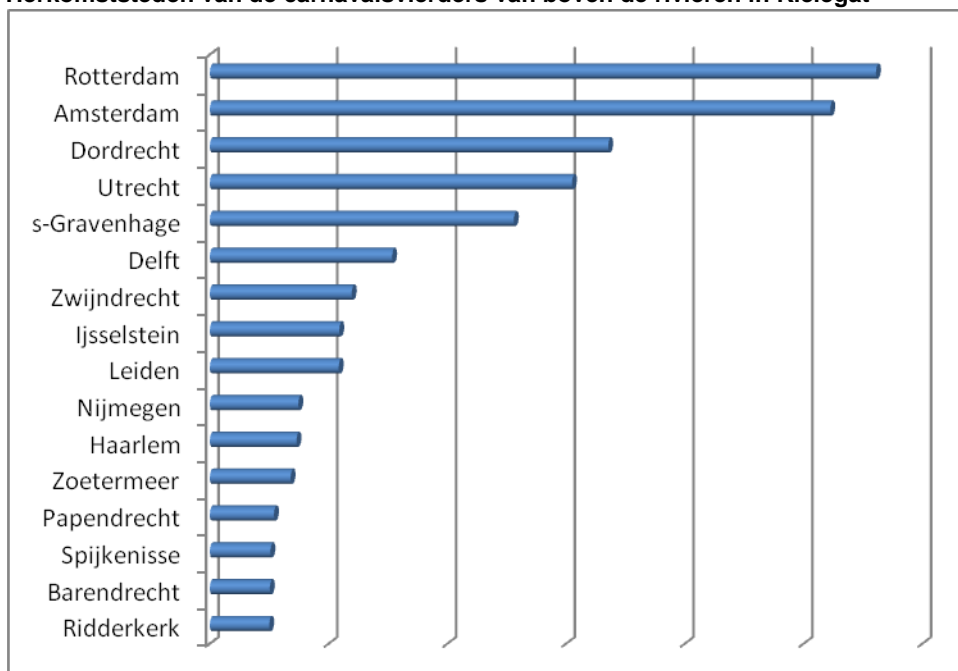


## Kielegat nader bekeken

In totaal is zo'n 20% van alle gedurende het carnaval in Kielegat aanwezige mensen een bezoeker. Naarmate men de stad vaker bezoekt is de kans groter dat men een Brabander is.



### Herkomststeden van de carnavalsvierders van boven de rivieren in Kielegat







## 4. Het optochteffect

*Boemeldonck (Prinsenbeek) is op zondag – relatief gezien – de carnavalsstad met de grootste aantrekkingskracht van buiten. Dit komt door hun optocht.*

View.DAT laat goed zien wanneer de carnavalsoptochten worden gehouden. Daarbij springt het kleine Boemeldonck (Prinsenbeek) eruit - beroemd vanwege zijn op zondag gehouden uitbundige carnavalsoptocht. In absolute zin is het aantal bezoekers niet het grootst. Boemeldonck springt eruit omdat het daar tijdens de optocht zoveel drukker is dan op een 'normale' dag: tijdens de optocht zijn er in Boemeldonck zeven à acht keer zoveel incidentele bezoekers als gewoonlijk.

In vergelijking: In Lampegat waar de optocht op zaterdag plaatsvindt, zien we wel wát meer, maar niet erg veel meer incidentele bezoekers dan normaal. Op andere zaterdagen komen hier dus ook veel bezoekers.

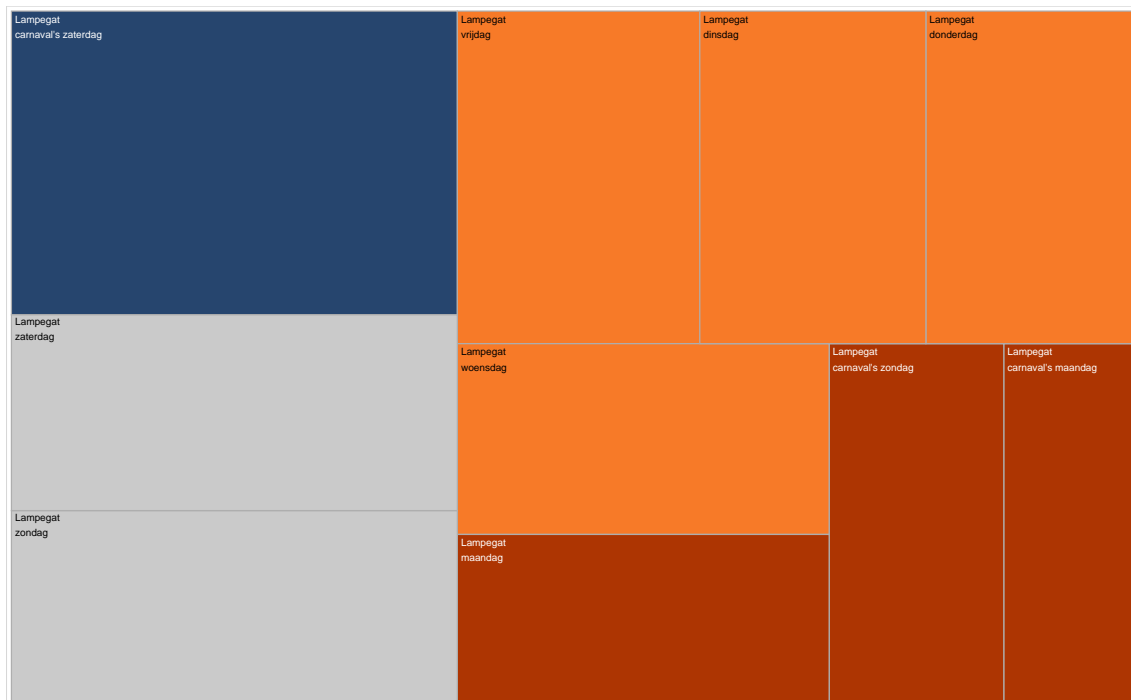



## Incidentele bezoekers Carnaval Boemeldock





## Incidentele bezoekers Carnaval Lampegat



**Postal address**

PO Box 161  
7400 AD Deventer  
The Netherlands

**Visiting address**

Snipperlingsdijk 4  
7417 BJ Deventer  
The Netherlands

**Contact**

t. +31 (0)570 666 111  
e. [info@dat.nl](mailto:info@dat.nl)  
w. [www.dat.nl](http://www.dat.nl)

IBAN NL18 RABO 0118 2270 17

CC 27103813

VAT 006245079B01

- a Goudappel company -